

Zawór elektroniczny BINOPTIC

Nr 370100

Zasilanie sieciowe, zestaw 2/2





OPIS

Zawór elektroniczny BINOPTIC - Nr 370100





Elektroniczny zawór podtynkowy do umywalki, zestaw 2/2.
 Zasilanie sieciowe 230/6 V (kabel i transformator w zestawie).
 Płyta ze szczotkowanego Inoxy 145 x 145 mm ze zintegrowaną elektroniką.
 Wypływ nastawiony na 3 l/min przy 3 barach z możliwością regulacji od 1,5 do 6 l/min.
 Antyosadowe sitko wypływowo.
 Spłukiwanie okresowe co 24 h (z możliwością ustawienia co 12 h lub wyłączenia funkcji) po ostatnim uruchomieniu.
 Detekcja obecności na aktywną podczerwień, optymalnie na końcu wylewki.
 Antyblokada wypływu.
 Gładka wewnątrz wylewka o małej pojemności (ogranicza nisze bakteryjne).
 Produkt przystosowany do osób niepełnosprawnych.
 10 lat gwarancji.
 Należy zamawiać razem z wodoszczelną skrzynką podtynkową o numerze katalogowym 370SBOX.

OPIS TECHNICZNY

Zawór elektroniczny BINOPTIC - Nr 370100

Przyłącze	W1/2"
Technologia	Elektroniczna
Długość	190 mm
Wykończenie	Inox szczotkowany
Standardy	
Gwarancja	

ZALETY

-  Całkowita higiena: brak kontaktu z dłonią
-  90% oszczędności wody
-  Czysty design
-  Spłukiwanie okresowe przeciw proliferacji bakterii

